



20
mm

kdi

5
Jahre
Garantie



Lagerhaus Variante 2 - 607.0702.00.00

Lagerraum

LAGERHAUS

Flachdachschuppen in 4 Bau-Varianten · ohne Boden

- **Dach:** Flachdach
- **Wandstärke:** 20 mm, kesseldruckimprägniert
- **Dachüberstände:** vorn + hinten 15 cm, Seiten ca. 9,5 cm
- **Bemaßung** (ab Oberkante Fundament): Gesamthöhe 214 cm
- **Tür** (lichtes Maß Türöffnung):
Massive Einzel- oder Doppeltür einbaubar!
Massivholz-Einzeltür: B 77,5 x H 178 cm
Massivholz-Doppeltür: B 159 x H 178 cm
- **Dachbelag:** graue PVC-Dachplatten
- **Zubehör:** passendes H-Anker-Set (Zubehör s. S. 109-113)



Lagerhaus Variante 1
mit Schuppen und Rückwand



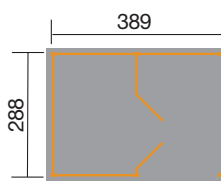
Lagerhaus Variante 2
mit Schuppen, Rück- und Seitenwand



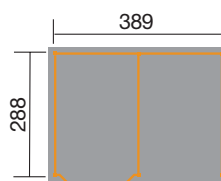
Lagerhaus Variante 3
mit großem Schuppen und Trennwand



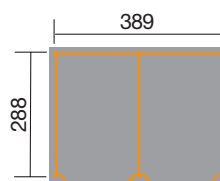
Lagerhaus Variante 4
mit großem Schuppen ohne Trennwand



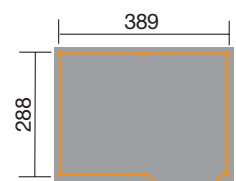
Artikelnummer
607.0701.00.00



Artikelnummer
607.0702.00.00



Artikelnummer
607.0703.00.00



Artikelnummer
607.0704.00.00

i Das WEKA-Lagerhaus

Das Lagerhaus bietet die Möglichkeit, die Tür variabel an Front-, Rück- oder Seitenwand einzubauen. Außerdem kann die Tür als Einzel- (Breite 77,5 cm) oder als Doppeltür (Breite 159 cm) verarbeitet werden. Die spezielle Bauweise sichert eine optimale Belüftung des Innenraums.